

Utilizzate un
 cacciavite a taglio
 per facilitare le
 operazioni di
 incastro


ASSEMBLAGGIO SCAFFALE AD INCASTO LEGGERO

- 1 Attacate i piedini di plastica ai montanti
- 2 Assemblare prima la parte inferiore con 4 montanti A e 4 di ogni fascio B e C. Posizionare il primo livello presso il inferiore dei montanti e il secondo livello presso il centro dei montanti
- 3 Posizione i montanti alto e basso e fissarli fissare con le travi B e C al comune.

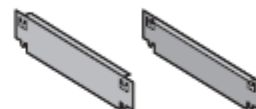
Anche se è possibile montare questo scaffale da soli, ti consigliamo di avvalerti di un'altra persona per motivi di sicurezza.

COMPONENTI

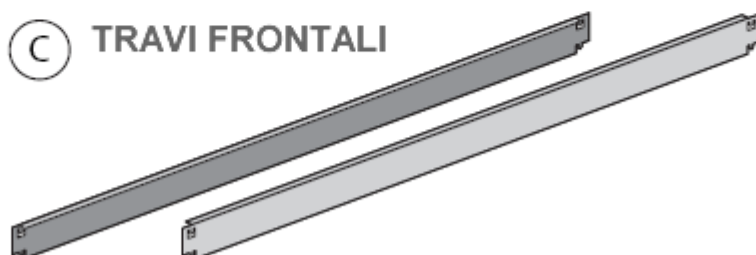
A MONTANTI



B TRAVI LATERALI



C TRAVI FRONTALI



E PIEDINI



D RIPIANI

